

ÅRSREDOVISNING 2007

Bodens energi







Årsredovisning 2007

för koncernen och moderbolaget
Bodens Energi AB 556200-9117

INNEHÅLL	SIDA
VD har ordet	4
Koncernens verksamheter	
Elrörelsen	6
Fjärrvärme	8
Förvaltningsberättelse	10
Resultat, ställning och kassaflödesanalyser	13-18
Noter med redovisningsprinciper och bokslutskommentarer	19-22
Underskrifter	22
Tabeller, verksamheten i 5 år	24

VD har ordet

BODENS ENERGI – ETT LOKALT ENERGIFÖRETAG

Bodens Energi är sedan ett år tillbaka helägt av Bodens kommun via Bodens Kommunföretag AB. Ett uttalat mål från ägaren är att hålla låga energipriser i Boden.

Jag är övertygad om att lokal närvaro medför hög servicenivå och ger hög kundnytta. Med det lokala perspektivet som utgångspunkt blir de energilösningar som tas fram grundade på det som bäst gynnar kunderna på både kort och lång sikt. Vi på Bodens Energi kommer att göra vårt bästa för att hålla nere energipriset och därmed bidra till att kunderna stannar kvar i Boden och därmed även trygga våra möjligheter till fortsatta el- och fjärrvärmeleveranser.

FJÄRRVÄRME – NU ÄVEN MED ELPRODUKTION

Grunden till ett lågt fjärrvärmepris är att fortlöpande förändra produk-

tionsapparaten så att det för tillfället mest förmånliga bränslet kan användas. Vi har därför under år 2007 kompletterat vår värmeproduktion med en kraftvärmepanna som har hushållsavfall som bränsle. Den nya pannan har även en viss elproduktion vilket ger klara fördelar skattemässigt vid förbränning av hushållsavfall.

Fjärrvärmens goda miljöegenskaper kombinerat med dess förmånliga pris gör att vi har fortsatt att bygga ut fjärrvärmenätet i snabb takt. Under år 2007 har Hedenområdet anslutits samtidigt som förtätningar gjorts på många ställen.

ELHANDEL – MINSKAD FÖRSÄLJNING

Den fortsatta utbyggnaden av fjärrvärme ersätter i allt högre grad fastigheternas behov av elvärme. Detta medför att elförsäljningen har minskat i omfattning och kom-

mer att fortsätta att minska under 4 - 5 år framåt i tiden.

ELNÄT

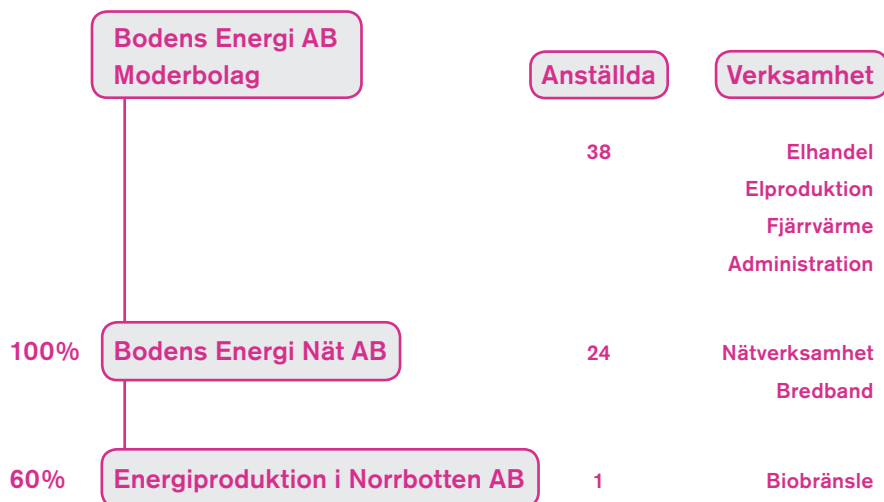
Den granskning som genomförs varje år av elmarknadsinspektionen av Sveriges elnätsföretag visade vid den senaste undersökningen att våra kunder får mycket god nytta för erlagd nätavgift. Den senaste uppmätta debiteringsgraden för Bodens Energi Nät AB var 0,62 vilket var det lägsta (och därmed bästa värdet) i Sverige!

Vi satsar nu för fullt på utbyte av mätare och installation av insamlingssystem för att ge möjlighet till månadsvis avläsning av alla elmätare.

En fortsatt förstärkning sker även av elnätet där vi har prioriterat förbättringar av friledningsnätet i landsbygden.

Henrik Adling, VD

Koncernen i sammandrag



		2007	2006
Omsättning	Mkr	308	281
Rörelseresultat	"	52	45
Investeringar i anläggningstillgångar	"	144	196
Balansomslutning	"	782	655
Avkastning på totalt kapital	%	8	9
Försäljning av el	GWh	214	231
Försäljning av fjärrvärme	"	228	224

Elrörelsen

Elrörelsen omfattar elhandel och småskalig elproduktion i moderbolaget samt nätverksamhet i dotterbolaget Bodens Energi Nät AB.

Elhandel

		2007	2006
Försäljning	GWh	214	231
Ekonomi			
Intäkter	Mkr	105	90
Rörelseresultat	"	1	1

Årets elinköp, inklusive förlustkraft till elnätet och försäljning av egenproducerad el, har förmedlats genom den nordiska elbörsen via Vattenfall AB.

En ökad kundrojlighet tillsammans med övergångar till andra uppvärmningssystem än elvärme medförde att elförsäljningen minskade till 214 (231)¹ GWh. Temperaturmässigt var 2007 lika som 2006. Ca 90 procent av våra kunder har någon form av avtal. Det sk medelprisavtalet är fortfarande populärast men vi märker ett ökat intresse för rörligt pris, sk spotpris.

I slutet av 2006 och början av 2007 sjönk priset på elmarknaden kraftigt för att sedan stiga igen i

slutet av året. Den varma vintern med stor nederbörd har medfört att priset nu sjunker igen. De här kraftiga ändringarna av elpriset tror vi ökar både kundrojligheten och intresset för spotpriser. Den hårda konkurrensen på elmarknaden gör att marginalerna vid elförsäljning är små.

Egen produktion och elcertifikat

		2007	2006
Produktion	GWh	21	13
Ekonomi			
Intäkter	Mkr	16	14
Investerat	"	4	1
Rörelseresultat	"	6	7

Elproduktionen i våra sex minikraftstationer ökade under året till 21 (13) GWh. Det berodde på större tillgång på vatten än under 2006. Ett lägre elpris och något högre kostnad för elcertifikat gjorde att resultatet minskade något trots ökad produktion.

Den nya tuben till Ljuså kraftstation färdigställdes under som-

maren. Totalkostnaden med ny dammlucka och isgrind blev 4,8 Mkr. Under ett av sommarens häftigare regn uppstod ett läckage i Kvarnträskdammen. Den akuta skadan åtgärdades och under sommaren 2008 ska kompletterande undersökningar göras av dammarna i Ljuså och Holsvattnet. Därefter tas beslut om ev åtgärder.

¹ Uppgift inom parentes avser 2006 i hela dokumentet.

Bodens Energi Nät AB	2007	2006
Antal nätanslutningar	16 181	16 379
därav högspänning och effekt	117	115
Omsättning i nätet	GWh 316	328
Ekonomi		
Intäkter	Mkr 60	55
Investerat	" 12	9
Anläggningstillgångar	" 69	66
Rörelseresultat	" 9	7

Antalet nätanslutningar minskade något och övergångar till andra uppvärmningsformer än elvärme fortsätter. Utbyggnaden av fjärrvärme beräknas ligga på nivån 300 - 450 st per år under perioden 2008 - 2010. Det medför att omsättningen i elnätet minskar med ca 5 - 8 GWh per år. Vi uppskattar att övergångar från elvärme till annan uppvärmning än fjärrvärme motsvarar ytterligare 2 - 6 GWh per år.

Nätavgifterna höjdes med ca 7 procent från februari 2007. För 2008 är avgifterna oförändrade. Jämfört med andra nätföretag i landet är nätavgifterna låga.

Driften av elnätet har varit stabil med få störningar.

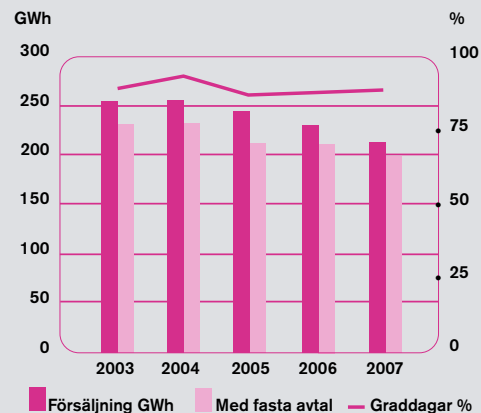
Under 2006 och 2007 installerades totalt 3 700 mätare för

månadsvis avläsning. Återstående ca 12 200 mätare byts ut under 2008.

BREDBAND

Radiolannätet har 73 (112) användare och till optofibernet finns ett 50-tal anslutningar.

Elförsäljning



Fjärrvärme

I moderbolaget finns produktion och distribution av fjärrvärme. Dotterbolaget Energiproduktion i Norrbotten AB (EPAB) upparbetar trädelar till bibränsle.

		2007	2006
Antal anslutningar		2 444	2 170
Försäljning	GWh	228	224
Värmeproduktion totalt	"	271	263
Avfallspanna 14	"	160	158
Avfallspanna 17	"	23	-
CFB-panna	"	50	63
Oljepanna	"	14	12
Rökgaskondensering	"	24	31
Ekonomi			
Intäkter	Mkr	142	132
Investerat	"	127	185
Anläggningstillgångar	"	476	372
Rörelseresultat	"	34	31

Produktionen av värme sker i en central anläggning med för närvarande tre pannsystem. I november 2007 startade provdrift av den nya pannan för avfallsbränsle, och i februari detta år övertogs anläggningen av oss. Nu finns två pannor för avfallsbränsle, en för bibränsle och tre oljepannor. Den nya avfallspannan producerar även el.

Sorterat avfall är basbränsle. Biobränsle används när effektbehovet ökar och som reservbränsle. Olja är reservbränsle vid extremt effektbehov eller haverier i någon av de två fastbränslepannorna.

Fjärrvärme är distribuerad till nästan alla bostadsområden. Av vil-

laområden återstår Svartbjörnsbyn och Sävast. Arbetet med kulvertläggning till båda områdena pågår. Inkopplingarna påbörjas under våren 2008 och beräknas pågå till 2010. Intresset för fjärrvärme är stort. För den kommande 3-årsperioden räknar vi med 300 - 450 anslutningar per år.

Under 2007 anslöts 274 (319) nya anläggningar och vid årets slut fanns totalt 2 444 anslutningar. Värmeförsäljningen ökade till 228 (224) GWh. Ökningen beror helt på nyanslutningar då 2007 var temperaturmässigt lika som 2006. Efterfrågan på värme är starkt kopplad till temperaturen och perioden

2005 - 2007 var 10 - 12 procent varmare än normalt. Ett temperaturmässigt "normalår" skulle innebära en försäljningsökning på ca 25 GWh. Försäljningen kommer att öka till följd av nyanslutningar men samtidigt ser vi att kunder minskar förbrukningen t ex som en följd av olika åtgärder för att spara energi.

Priset (ex moms) på fjärrvärme höjdes med 1 öre/kWh för 2007, för 2008 har priset höjts med 2 öre/kWh.

DRIFTEN

Tillgängligheten på alla pannor var mycket hög under året. Planerat underhåll av fastbränslepannorna görs regelbundet under perioden maj - juli. Då tillåter värmebehovet ett planerat driftstopp på respektive panna.

Förbränningen resulterar i olika askor som biprodukt. Slaggrus och bottenaska återanvänds som anläggningsmaterial och jordförbättringsmedel. Flygaska och rökgasslam exporteras till Norge för behandling och deponi.

Totalt producerades 12 592 (10 368) ton aska och behovet av deponi ökade till 1 436 (1 091) ton på grund av intrimningen av den nya pannan. Med den nya pannan i drift ökar askmängden till ca 18 000 ton per år.

Driftskostnaderna har belastats med ca 2,5 Mkr för att bygga upp driftorganisationen för den nya pannan.

BRÄNSLEN

Avfallsbränsle är för närvarande det billigaste bränslet. Eldningen i avfallspannan låg i nivå med vårt tillfälliga tillstånd på 60 000 ton avfall/år. Den ökade konkurrensen om biobränslen har medfört ytterligare prishöjningar. Allt talar för att den utvecklingen fortsätter. Förbrukningen av olja blev högre än 2006 på grund av en betydligt kallare inledning av 2007.

Kostnaderna för olika miljöavgifter blev 7 871 (6 220) tkr.

Miljöavgifter och skatter (tkr)

	2007	2006
Kostnad för NO _x	930	345
Kostnad för svavelskatt	159	150
CO ₂ -skatt på olja	3 850	3 226
Energiskatt på olja	1 084	909
Elskatt på processel	1 848	1 590
Summa	7 871	6 220

INVESTERINGAR

Under året investerades totalt 127 (185) Mkr varav 44 (30) Mkr i distributionsanläggningar.

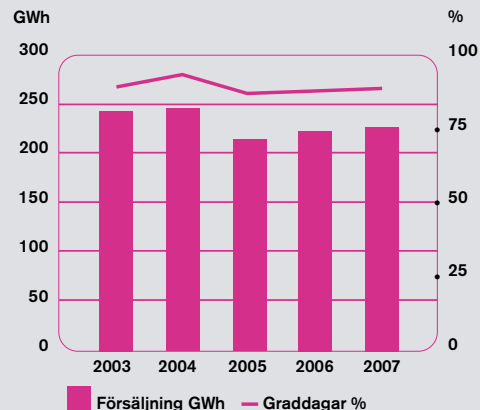
Distributionsnätet byggdes ut i bl a Heden och S Svartbyn. I produktionsanläggningen dominerar investeringen i den ny avfallspannan. Pannan kostar 320 Mkr och ger en effekt på 22 MW varav max 5 MW el. Provdriften startade i nov 2007 och det formella övertagandet av anläggningen gjordes i februari 2008. Bygget av pannan har gått bra. Inga förseningar och nästan inga extrakostnader har drabbat projektet.

Under 2008 fortsätter utbyggnaden av kulvertnätet i Svartbjörnsbyn och Sävast. I produktionsanläggningen dominerar reinvesteringar i den gamla avfallspannan samt en ny skorsten.

UPPARBETNING AV TRÄDELAR

I dotterbolaget EPAB upparbetas trädelar och rivningsvirke till massaved och flis i en anläggning i direkt anslutning till moderbolagets fjärrvärmecentral. Under 2007 upparbetades 34 000 (37 000) ton, varav 11 000 (8 000) ton energived och resten rivningsvirke, slipers mm.

Fjärrvärmeförsäljning



Förvaltningsberättelse

Styrelsens och verkställande direktören för Bodens Energi AB får härmed avlämna årsredovisning och koncernredovisning för verksamhetsåret 2007.

ÄGARFÖRHÅLLANDEN

Bodens Energi AB bildades 1980 och från den 28 december 2006 ägs samtliga aktier i bolaget av Bodens Kommunföretag AB.

KONCERNEN

Koncernen består av moderbolaget Bodens Energi AB och två dotterbolag, det helägda Bodens Energi Nät AB och det delägda (60 procent) Energiproduktion i Norrbotten AB (EPAB). Resterande 40 procent av EPAB ägs av SCA Skog AB.

VERKSAMHET

Moderbolaget svarar för fjärrvärme, elhandeln samt viss egen elproduktion i sex minikraftanläggningar. Fjärrvärme produceras i en egen anläggning med i huvudsak avfall och biobränslen. Distributionen sker uteslutande i centralorten.

Bodens Energi Nät AB bedriver i huvudsak nätverksamhet enligt de regler som gäller på elområdet från och med 1996.

Dotterbolaget EPAB upparbetar trädelar till massaved och flis i en anläggning i anslutning till moderbolagets fjärrvärmecentral.

ENERGIFÖRSÄLJNING

Energiomsättningen påverkas av temperaturen och övriga väderförhållanden eftersom huvudparten av all omsatt energi fortfarande går till uppvärmning. År 2007 var temperaturmässigt likvärdigt 2006. Men båda åren var väsentligt varmare än normalt.

Elrörelsen

Elförsäljningen minskade till 214 (231) GWh. Minskningen beror på övergångar från elvärme till andra uppvärmningsformer och en ökad rörlighet hos kunderna. Elpriserna sjönk kraftigt från hösten 2006 till början av året för att sedan stiga kraftigt under hösten 2007. Efter årsskiftet sjunker priserna igen. Svängningarna på elpriset ökar rörlig-

heten hos kunderna och intresset för rörliga priser. Möjligheterna att behålla kunder och marginaler blir helt avgörande för utvecklingen av elhandeln.

Ökad tillgång på vatten ökade den egna produktionen av el till mer normala 21 (13) GWh. Lägre elpris gjorde att resultatet bara ökade marginellt till 4,8 (4,1) Mkr.

Övergångar till andra uppvärmningssystem än el gjorde att omsättningen i elnätet minskade till 316 (328) GWh.

Resultat före dispositioner och skatt för elhandel, elproduktion och elnät ökade till 14,3 (11,0) Mkr.

Fjärrvärme

Värmeförsäljningen ökade till 228 (224) GWh. Ökningen beror på det ökade antalet anslutningar.

Produktionen gick mycket bra under året utan allvarliga störningar. De första månaderna av 2007 blev betydligt kallare än under 2006 och medförde en ökad kost-

nad för oljebaserad produktion. Resultatet är även belastat med kostnader för att bygga upp organisationen för att köra den nya pannan. Trots detta nådde resultatet före dispositioner och skatt upp till 24,4 (26,0) Mkr.

Inför 2008 är förväntningarna på den nya pannan höga. Här är elproduktionen särskilt intressant eftersom den genererar både egna direkta intäkter för såld el och sänker skattebelastningen för värmeproduktionen. Skillnaden i kostnad mellan normal produktion med avfall och produktion med olja ökar väsentligt. Därför blir en störningsfri produktion än viktigare än tidigare. Stabil tillgång till avfallsbränsle till rimliga villkor blir en allt viktigare produktionsfaktor.

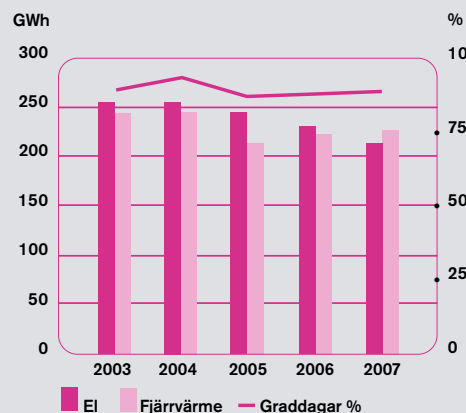
EKONOMIN I KONCERNEN

Resultatet i koncernen före skatt blev 32,0 (35,7) Mkr. Avkastningen på totalt kapital blev 7,6 (9,0) procent. Soliditeten minskade till 28 (32) procent.

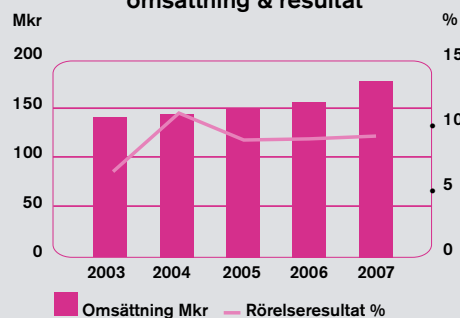
MODERBOLAGET

Resultatet före bokslutsdispositioner sjönk något till 29,7 (30,7) Mkr. Avkastningen på totalt kapital blev 7,0 (8,5) procent och avkastningen på eget kapital efter skatt blev 13,3 (16,1) procent. Soliditeten sjönk något till 24 (28) procent. Resultatförsämringen beror på ett något sämre resultat för fjärrvärmerörelsen. Samtidigt konstateras att resultatet översteg prognosen för året. Koncernbidrag lämnas till Bodens Kommunföretag AB.

Energiförsäljning och graddagar



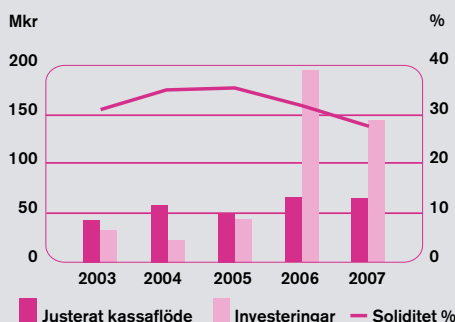
Elrörelsen omsättning & resultat



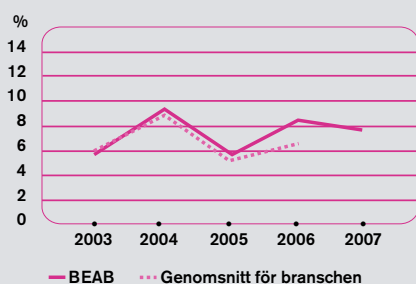
Fjärrvärmerörelsen omsättning & resultat



Självfinansiering och soliditet i koncernen



Avkastning på totalt kapital i moderbolaget



För 2008 slår kapitalkostnaderna för den nya pannan igenom fullt ut. Vi räknar med att det blir svårt att behålla fjärrvärmerörelsens resultat på nivån för 2006 - 2007. Med stabila elpriser finns goda möjligheter att behålla elrörelsens resultatnivå.

INVESTERINGAR

I koncernens verksamheter investerades under året 144 (196) Mkr avseende materiella anläggnings-tillgångar, därav 83 Mkr i den nya avfallspannan i moderbolaget.

	2007	2006
Bodens Energi		
Nät AB	11,9	9,3
Moderbolaget		
- fjärrvärme	127,2	185,2
- elproduktion	4,2	1,0
- övrigt	0,3	-
Summa	143,6	195,5

MILJÖREDOVISNING

Moderbolaget Bodens Energi AB bedriver en tillståndspliktig verksamhet enligt miljöbalken. Inget tillstånd behöver omprövas under 2008. Miljörapport lämnas årligen till den lokala tillsynsmyndigheten.

Produktionen av fjärrvärme omfattas från 2002-05-23 av ett tillstånd för hela verksamheten. Tillståndet medgav byggandet den nya avfallspannan.

Miljöpåverkan sker genom utsläpp till luft och vatten. Fjärrvärmens selsätter ca 2/3 av moderbolagets anställda och svarar för något mer än hälften av omsättningen.

FÖRSLAG TILL VINSTDISPOSITION

Styrelsen och verkställande direktören föreslår att de vinstmedel som står till förfogande,

1 808 943 kr, balanseras till nästkommande år.

För koncernens och moderbolagets resultat och ställning i övrigt hänvisas till följande resultat- och balansräkningar med tillhörande kommentarer.

Koncernens resultaträkning

Belopp i tkr	Not	2007	2006
Rörelsens intäkter			
Nettoomsättning	1	297 205	272 821
Aktiverat arbete för egen räkning		1 045	801
Övriga rörelseintäkter		9 593	7 387
		<u>307 843</u>	<u>281 009</u>
Rörelsens kostnader			
Råvaror och förnödenheter		-128 288	-114 058
Övriga externa kostnader	2	-59 954	-61 532
Personalkostnader	3	-32 408	-29 849
Avskrivningar av materiella och immateriella anläggningstillgångar	4	-35 369	-30 197
		<u>-307 019</u>	<u>-235 636</u>
Rörelseresultat			
		51 824	45 373
Resultat från finansiella poster			
Ränteintäkter		2 960	1 530
Räntekostnader		-16 513	-11 240
		<u>-13 553</u>	<u>-9 710</u>
Resultat efter finansiella poster			
		38 271	35 663
Bokslutsdispositioner			
Koncernbidrag lämnade		-6 245	-
		<u>-6 245</u>	<u>-</u>
Resultat före skatt			
		32 026	35 663
Skatt			
Betald skatt		-1 053	-930
Uppskjuten skatt		-8 356	-9 017
Minoritetsandel i årets resultat		-155	-22
		<u>-9 564</u>	<u>-9 969</u>
Årets resultat			
		22 462	25 694

Koncernens balansräkning

Belopp i tkr	Not	2007	2006
TILLGÅNGAR			
Anläggningstillgångar			
<i>Immateriella anläggningstillgångar</i>			
Balanserade utgifter för IT-system	9	-	558
<i>Materiella anläggningstillgångar</i>			
Byggnader och mark	10	48 316	17 221
Inventarier, verktyg och installationer	11	531 017	299 968
Pågående nyanläggningar och förskott för materiella anläggningstillgångar	12	4 976	158 299
		<u>584 309</u>	<u>476 046</u>
<i>Finansiella anläggningstillgångar</i>			
Andra långfristiga värdepappersinnehav		25	25
Summa anläggningstillgångar		<u>584 334</u>	<u>476 071</u>
Omsättningstillgångar			
<i>Varulager m m</i>			
Råvaror och förnödenheter		10 809	13 237
Elcertifikat och utsläppsrätter	14	5 296	4 081
<i>Kortfristiga fordringar</i>			
Kundfordringar		92 656	96 544
Övriga fordringar		3 654	9 394
Förutbetalda kostnader och upplupna intäkter	15	2 800	1 988
		<u>99 110</u>	<u>107 926</u>
<i>Kassa och bank</i>			
Summa omsättningstillgångar	16	<u>82 715</u>	<u>54 019</u>
		<u>197 930</u>	<u>179 263</u>
Summa tillgångar		782 264	655 334
EGET KAPITAL OCH SKULDER			
Eget kapital			
Aktiekapital	17	5 000	5 000
Bundna reserver		201 023	179 424
Fria reserver		-19 674	-21 855
Årets resultat		22 462	25 694
Summa eget kapital		<u>208 811</u>	<u>188 263</u>
Minoritetsintresse		526	432
Avsättningar	19	78 152	71 189
Långfristiga skulder			
Skulder till kreditinstitut	20	280 000	180 000
Övriga skulder		94 500	94 500
		<u>374 500</u>	<u>274 500</u>
Kortfristiga skulder			
Skulder till kreditinstitut		-	35 000
Skuld till koncernföretag		6 245	-
Övriga kortfristiga skulder	21	114 030	85 950
		<u>120 275</u>	<u>120 950</u>
Summa skulder och eget kapital		782 264	655 334
Ställda panten			
-tillgångar med äganderättsförbehåll		Inga	Inga
Ansvarförbindelser		Inga	Inga

Koncernens kassaflödesanalys

Belopp i tkr	Not	2007	2006
Den löpande verksamheten			
Resultat efter finansiella poster		38 271	35 663
Justering för poster som inte ingår i kassaflödet	22	33 977	31 515
Betald skatt		-1 053	-930
Kassaflöde före förändringar av rörelsekapital		<u>71 195</u>	<u>66 248</u>
Kassaflöde från förändringar i rörelsekapital			
Ökning(-)/minskning(+) av lager		1 213	-2 771
Ökning(-)/minskning(+) av rörelsefordringar		8 816	-22 118
Ökning(+)/minskning(-) av rörelseskulder		-675	18 589
Kassaflöde från den löpande verksamheten		<u>80 549</u>	<u>59 948</u>
Investeringsverksamheten			
Investeringar i anläggningstillgångar		-143 608	-195 506
		<u>-143 608</u>	<u>-195 506</u>
Finansieringsverksamheten			
Förändring av långfristiga skulder		100 000	150 000
Koncernbidrag, lämnade		-6 245	-
Utbetald utdelning		-2 000	-2 000
		<u>91 755</u>	<u>148 000</u>
Årets kassaflöde		<u>28 696</u>	<u>12 442</u>
Likvida medel vid årets början		54 019	41 577
Likvida medel vid årets slut		82 715	54 019

Moderbolagets resultaträkning

Belopp i tkr	Not	2007	2006
Nettoomsättning	1	251 483	228 558
Övriga rörelseintäkter		9 470	7 413
		260 953	235 971
Rörelsens kostnader			
Råvaror och förnödenheter		-130 378	-116 844
Övriga externa kostnader	2	-42 730	-42 050
Personalkostnader	3	-19 160	-16 669
Avskrivningar av materiella och immateriella anläggningstillgångar	4	-26 735	-22 381
Rörelseresultat		41 950	38 027
Resultat från finansiella poster			
Resultat från fordran som är anläggningstillgång	5	1 559	2 734
Övriga ränteintäkter	6	2 654	1 224
Räntekostnader		-16 509	-11 237
Resultat efter finansiella poster		29 654	30 748
Bokslutsdispositioner			
Koncernbidrag, erhållet		8 763	6 963
Koncernbidrag, lämnat		-6 245	-
Bokslutsdispositioner, övriga	7	-30 768	-34 767
Resultat före skatt		1 404	2 944
Skatt på årets resultat	8	-844	-796
Årets resultat		560	2 148

Moderbolagets balansräkning

Belopp i tkr	Not	2007	2006
TILLGÅNGAR			
Anläggningstillgångar			
Immateriella anläggningstillgångar			
Balanserade utgifter för ADB-system	9	-	558
Materiella anläggningstillgångar			
Byggnader och mark	10	48 149	17 044
Inventarier, verktyg och installationer	11	461 529	237 054
Pågående nyanläggningar och förskott för materiella anläggningstillgångar	12	4 923	155 148
		514 601	409 840
Finansiella anläggningstillgångar			
Andelar i koncernföretag	13	600	600
Fordringar i koncernföretag		30 383	30 383
Andra långfristiga värdepappersinnehav		25	25
		31 008	31 008
Summa anläggningstillgångar		545 609	440 848
Omsättningstillgångar			
Varulager mm			
Råvaror och förnödenheter		8 242	10 117
Elcertifikat och utsläppsätter	14	5 296	4 081
Kortfristiga fordringar			
Kundfordringar		91 006	94 970
Skattefordran		1 314	1 047
Övriga fordringar		1 772	7 790
Förutbetalda kostnader och upplupna intäkter	15	2 318	1 598
		96 410	105 405
Kassa och bank			
Summa omsättningstillgångar	16	65 076	37 231
		175 024	156 834
Summa tillgångar		720 633	597 682
EGET KAPITAL OCH SKULDER			
Eget kapital			
Bundet eget kapital			
Aktiekapital (50 aktier)	17	5 000	5 000
Reservfond		1 000	1 000
		6 000	6 000
Fritt eget kapital			
Balanserad vinst		1 249	1 101
Årets resultat		560	2 148
		1 809	3 249
Summa eget kapital		7 809	9 249
Obeskattade reserver	18	225 939	195 172
Avsättningar	19	56	1 753
Långfristiga skulder			
Skulder till kreditinstitut	20	280 000	180 000
Övriga skulder		94 500	94 500
		374 500	274 500
Kortfristiga skulder			
Skulder till kreditinstitut		-	35 000
Skulder till koncernföretag		8 076	5 578
Övriga kortfristiga skulder	22	104 253	76 430
		112 329	117 008
Summa skulder och eget kapital		720 633	597 682
Ställda säkerheter och ansvarsförbindelser		Inga	Inga

Moderbolagets kassaflödesanalys

Belopp i tkr	Not	2007	2006
Den löpande verksamheten			
Resultat efter finansiella poster		29 654	30 748
Justering för poster som inte ingår i kassaflödet	22	25 038	23 699
Betald skatt		-844	-918
Kassaflöde före förändringar av rörelsekapital		53 848	53 529
Kassaflöde från förändringar i rörelsekapital			
Ökning(-)/minskning(+) av lager		660	-1 668
Ökning(-)/minskning(+) av rörelsefordringar		8 995	-22 960
Ökning(+)/minskning(-) av rörelseskulder		-4 679	18 468
Kassaflöde från den löpande verksamheten		58 824	47 369
Investeringsverksamheten			
Investeringar i anläggningstillgångar		-131 497	-186 164
		-131 497	-186 164
Finansieringsverksamheten			
Förändring av långfristiga skulder		100 000	150 000
Utbetald utdelning		-2 000	-2 000
Erhållna koncernbidrag		2 518	6 963
Kassaflöde från finansieringsverksamheten		100 518	154 963
Årets kassaflöde			
Likvida medel vid årets början		37 231	21 063
Likvida medel vid årets slut		65 076	37 231

Noter med redovisningsprinciper och bokslutskommentarer

Belopp i tkr

ALLMÄNNA

REDOVISNINGSPRINCIPER

Årsredovisningen har upprättats i enlighet med Årsredovisningslagen och Bokföringsnämndens allmänna råd. Företaget följer inte Akutgruppens uttalanden om aktieägartillskott och koncernbidrag redovisas i enlighet med tidigare praxis i resultaträkningen tillsammans med tillhörande skatteeffekt. Fakturerad punktskatt (elskatt) redovisas i not.

VÄRDERINGSPRINCIPER

Tillgångar, avsättningar och skulder har värderats till anskaffningsvärden om inget annat anges nedan.

Aktiverat arbete för egen räkning

Direkta och indirekta kostnader för personal redovisas över resultaträkningen. Material m m aktiveras direkt i balansräkningen.

Avskrivningsprinciper för anläggningstillgångar

Avskrivningar enligt plan baseras på ursprungliga anskaffningsvärden. Avskrivning sker över tillgångens nyttjandeperiod ner till beräknat restvärde.

Följande avskrivningstider tillämpas:

Hetvattencentraler i genomsnitt	15 år
Kulvertnät	30 år
Mätutrustning	10-15 år
Elanläggningar	20-30 år
Minikraftsanläggningar	25-30 år
Datorer	3 år
Övriga maskiner och inventarier	5 år
Byggnader	25 år
Markanläggningar	20 år

Skatt

Företaget tillämpar Bokföringsnämndens allmänna råd BFNAR 2001:1 Inkomstskatter. Total skatt utgörs av aktuell skatt och uppskjuten skatt. Aktuell skatt är skatt som skall betalas eller erhållas avseende aktuellt år. Hit hör även justering av aktuell skatt hänförlig till tidigare perioder. Uppskjuten skatt beräknas enligt balansräkningsmetoden med utgångspunkt i temporära skillnader mellan redovisade och skattemässiga värden på tillgångar och skulder. Temporära skillnader i form av obeskattade reserver redovisas inklusive uppskjuten skatteskuld under rubriken "Obeskattade reserver".

Redovisning av intäkter

Intäktsredovisning sker enligt BFNAR 2003:3 Intäkter. Som inkomst redovisas det verkliga värdet av vad som

erhållits eller kommer att erhållas. Avdrag görs för lämnade rabatter.

Pågående arbeten

Pågående arbeten till fastpris har värderats till nedlagda kostnader.

Varulager

Varulagret, värderat enligt Bokföringsnämndens allmänna råd BFNAR 2000:3 är upptaget till det lägsta av anskaffningsvärdet enligt den s k först-in först-ut principen respektive verkligt värde. Inkuransrisker har därvid beaktats.

Fordringar

Fordringar har efter individuell värdering upptagits till det belopp varmed de beräknas inflyta.

Koncernredovisning

Koncernredovisningen är upprättad enligt Redovisningsrådets rekommendation (RR1:00), och omfattar de företag där moderbolaget äger mer än 50 % av aktierna. Av moderbolagets köp av råvaror, förnödenheter och övriga externa kostnader samt nettoomsättning mätt i kronor, utgör 1,8 % av inköpen och 3,3 % av nettoomsättningen andra företag i den företagsgrupp som bolaget tillhör.

Not 1. Nettoomsättning per rörelsegrupp	2007	2006
El ¹	116 777	101 363
Omsättning inom bolaget	-5 923	-3 782
Fjärrvärme	140 796	131 161
Omsättning inom bolaget	-167	-184
Nettoomsättning moderbolag	251 483	228 558
Bodens Energi Nät AB	53 955	49 956
Energiproduktion i Norrbotten AB	3 097	3 577
Omsättning inom koncernen	-11 330	-9 270
Nettoomsättning koncernen	297 205	272 821

¹Exklusive fakturerad punktskatt på el som uppgår till 38 581 2007 och 42 742 2006

Not 2. Ersättningar till revisorer	Koncern	Moderbolag
KPMG, revisionsarvode	186	141
Anders Winsa, revisionsarvode	10	-
Lekmannarevision	21	17
	217	158

Not 3. Anställda och personalkostnader	2007		2006	
	totalt	mån	totalt	mån
Medelantalet anställda				
Moderbolaget	32	25	30	22
Bodens Energi Nät AB	22	22	23	23
Energiproduktion i Norrbotten AB	1	1	1	1
Koncernen	55	48	54	46

Löner, andra ersättningar och sociala kostnader	Löner och ersättningar	Sociala kostnader	Löner och ersättningar	Sociala kostnader
Moderbolaget	12 461	6 359	10 837	5 372
Varav pensionskostnader		1 674 ¹		1 360 ¹
Bodens Energi Nät AB	8 264	4 144	8 170	4 184
Varav pensionskostnader		1 008		1 088
Energiproduktion i Norrbotten AB	316	101	317	101
Varav pensionskostnader		-		-
Koncernen	21 041	10 604	19 324	9 657
Varav pensionskostnader		2 682 ¹		2 448 ¹

1) Av moderbolagets och koncernens pensionskostnader avser 244 (205) tkr bolagets VD. Moderbolaget och koncernen hade inga utestående pensionsförpliktelser till VD på balansdagen. Bolagen har inga pensionskostnader eller pensionsförpliktelser mot styrelserna.

Löner och andra ersättningar fördelade mellan styrelseledamöter m fl och övriga anställda	Styrelse,VD	Övriga	Styrelse,VD	Övriga
Moderbolaget	684	11 777	655	10 182
Bodens Energi Nät AB	-	8 264	-	8 170
Energiproduktion i Norrbotten AB	17	299	17	300
Koncernen	701	20 340	672	18 652

Avgångsvederlag

Till verställande direktören i Bodens Energi AB utgår vid uppsägning från moderbolagets sida lön i 12 månader samt uppsägningslön i högst 12 månader. Uppsägningslönen samordnas mot villkoren i en eventuell ny anställning.

Sjukfrånvaro i moderbolaget i % av ordinarie arbetstid för respektive grupp	2007	2006
Total sjukfrånvaro	1,8	3,0
Därav långtidssjuka	55,6	47,4
Sjukfrånvaron fördelad efter ålder:		
-under 50 år	-	1,8
-50 år och äldre	1,9	4,5

Övriga åldersgrupper, liksom en uppdelning efter kön, innehåller för få individer för att uppgifter om sjukfrånvaro skall lämnas.

Not 4. Avskrivningar på anläggningstillgångar	Koncern	Moderbolag
Immateriella anläggningstillgångar	558	558
Byggnader och markanläggningar	2 386	2 376
Inventarier, verktyg och installationer	32 425	23 801
	35 369	26 735

Not 5. Resultat från fordran som är anläggningstillgång	2007	2006
Ränteintäkt koncernföretag	1 559	2 734

Not 6. Övriga ränteintäkter	2007	2006
Moderbolag		
Ränteintäkter, koncernföretag	202	43
Ränteintäkter, övriga	2 452	1 181
	2 654	1 224

Not 7. Övriga bokslutsdispositioner	2007	2006
Avskrivning över plan på:		
-byggnader	-99	-99
-inventarier, verktyg och installationer	30 867	34 866
	30 768	34 767

Not 8. Skatt på årets resultat	2007	2006
Aktuell skatt	844	918
Uppskjuten skatt	-	-122
	844	796

Not 9. Balanserade utgifter för ADB-system	Koncern	Moderbolag
Vid årets början	2 791	2 791
Akkumulerade avskrivningar enligt plan		
Vid årets början	-2 233	-2 233
Årets avskrivningar enligt plan	-558	-558
	-2 791	-2 791
Planenligt restvärde vid årets slut	-	-

Not 10. Byggnader och mark	Koncern	Moderbolag
Akkumulerade anskaffningsvärden		
Vid årets början	54 330	53 976
Omklassificeringar	27 400	27 400
Nyanskaffningar	6 081	6 081
	<u>87 811</u>	<u>87 457</u>
Akkumulerade avskrivningar enligt plan		
Vid årets början	-37 109	-36 932
Årets avskrivningar enligt plan	-2 386	-2 376
	<u>-39 495</u>	<u>-39 308</u>
Planenligt restvärde vid årets slut	48 316	48 149
Planenligt restvärde elnät	96	-
Planenligt restvärde fjärrvärme	43 951	43 951
Taxeringsvärden		
Byggnader	37 387	37 225
Mark	852	775

Not 11. Inventarier, verktyg och installationer	Koncern	Moderbolag
Akkumulerade anskaffningsvärden		
Vid årets början	711 963	480 649
Omklassificering	130 832	127 717
Avyttringar och utrangeringar	-504	-200
Nyanskaffningar	132 658	120 599
	<u>947 949</u>	<u>728 765</u>
Akkumulerade avskrivningar enligt plan		
Vid årets början	-411 972	-243 595
Avyttringar och utrangeringar	464	160
Årets avskrivningar enligt plan	-32 424	-23 801
	<u>-443 932</u>	<u>-267 236</u>
Planenligt restvärde vid årets slut	531 017	461 529
Planenligt restvärde elnät	69 281	-
Planenligt restvärde fjärrvärme	427 426	427 426

Not 12. Pågående nyanläggningar och förskott för materiella anläggningstillgångar	Koncern	Moderbolaget
Vid årets början	158 299	155 184
Omklassificering	-158 232	-155 117
Nyanskaffningar	4 909	4 856
	<u>4 976</u>	<u>4 923</u>

Not 13. Andelar i koncernföretag	07-12-31	06-12-31	
Akkumulerade anskaffningsvärden			
Vid årets början	2 500	2 500	
Akkumulerade nedskrivningar			
Vid årets början	-1 900	-1 900	
Värde vid årets slut	<u>600</u>	<u>600</u>	
Specifikation av aktier i koncernföretag	Antal aktier	Andel %	Bokf värde
Bodens Energi Nät AB 556526-8561, säte i Boden	100	100	100
Energiproduktion i Norrbotten AB 556221-7322, säte i Boden	600	60	500
			<u>600</u>

Not 14. Rättigheter för elcertifikat och utsläppsrätter	Koncern	Moderbolag
Elcertifikat		
Vid årets början	2 298	2 298
Inleverans motsvarande kvotplikten för året	-4 866	-4 866
Nyanskaffningar	7 808	7 808
	<u>5 240</u>	<u>5 240</u>
Utsläppsrätter		
Vid årets början	1 783	1 783
Avräknade utsläpp för 2006	-1 752	-1 752
Tilldelning för 2007	118	118
Nedskrivning av kvarvarande rätter	-93	-93
	<u>56</u>	<u>56</u>
Totalt värde vid årets slut	5 296	5 296

Not 15. Förutbetalda kostnader och upplupna intäkter	Koncernen	Moderbolag
Upplupna intäkter	2 191	1 894
Förutbetalda kostnader	609	424
	<u>2 800</u>	<u>2 318</u>

Not 16. Kassa och bank	Koncern	Moderbolag
Kassa och bank	2 217	1 069
Likvida medel i Bodens kommun koncernkontosystem	80 498	64 007
	<u>82 715</u>	<u>65 076</u>

Bolagets likvida medel hanteras i ett koncernsystem där Bodens kommun svarar för de samlade tillgångarna i systemet. Bestämmelserna tillåter även en kredit, för närvarande utan övre gräns.

Not 17. Eget kapital	Aktiekapital	Bundna fonder	Fritt eget kapital	Summa
Koncern				
Ingående värden	5 000	179 424	3 839	188 263
Omräkningsdifferens	-	-	86	86
Överföring mellan bundet och fritt kapital	-	21 599	-21 599	-
Utdelning	-	-	-2 000	-2 000
Årets resultat	-	-	22 462	22 462
Utgående värden	<u>5 000</u>	<u>201 023</u>	<u>2 788</u>	<u>208 811</u>
Moderbolag				
Ingående värden	5 000	1 000	3 249	9 249
Utdelning	-	-	-2 000	-2 000
Årets resultat	-	-	560	560
Utgående värden	<u>5 000</u>	<u>1 000</u>	<u>1 809</u>	<u>7 809</u>

Not 18. Obeskattade reserver moderbolag	07-12-31	06-12-31
Akkumulerade avskrivningar över plan på:		
-byggnader	1 247	1 346
-inventarier, verktyg och installationer	224 692	193 826
	<u>225 939</u>	<u>195 172</u>

Not 19. Avsättningar	07-12-31	06-12-31
Avsättning för uppskjuten skatt		
Koncern		
Obeskattade reserver	77 791	69 436
Övriga avsättningar		
Moderbolag och Koncern		
Återbetalningar av anslutningsavgifter	305	-
För gjorda utsläpp av CO ²	56	1 753
Summa avsättningar koncern	78 152	71 189
Summa avsättningar moderbolag	56	1 753

Not 20. Långfristiga skulder	Koncern	Moderbolag
Till kreditinstitut med förfallotidpunkt 1-5 år från balansdagen	280 000	280 000
Till moderbolagets ägare, utan bestämd förfallotidpunkt	94 500	94 500
	374 500	374 500

Not 21. Övriga kortfristiga skulder	2007		2006	
	Koncern	Moderbolag	Koncern	Moderbolag
Förskott från kunder	1 386	-	-	-
Leverantörsskulder	42 704	37 808	35 372	29 454
Övriga kortfristiga skulder	29 775	27 849	27 715	25 806
Upplupna kostnader o intäkter				
-personalrelaterade kostnader	3 082	1 551	3 306	1 737
-räntor	467	467	2 071	2 071
-elinköp	-	-	187	187
-övriga upplupna kostnader	36 616	36 578	17 299	17 175
	114 030	104 253	85 950	76 430

Not 22. Justering för poster som inte ingår i kassaflödet	2007		2006	
	Koncern	Moderbolag	Koncern	Moderbolag
Avskrivningar enligt plan på anläggningstillgångar	35 369	26 735	30 197	22 381
Nedskrivning i samband med ut-rangering av anläggningstillgångar	-	-	7	7
Avyttringar av anläggningstillgångar	-	-	-8	-8
Övriga avsättningar	305	-	-	-
Avsättning för utsläppsrätter	-1 697	-1 697	1 319	1 319
	33 977	25 038	31 515	23 699

Boden den 4 april 2008

Olle Lindström, Ordförande

Anna-Karin Nylund

Bo Engström

Hans Rolfs

Kenneth Backgård

Sara Wallström, SKTF

Kenneth Westerberg, SEKO

Henrik Adling, VD

Min revisionsberättelse har lämnats den 4 april 2008

Lennart Wiklund, Aukt revisor, KPMG

Revisionsberättelse

Till bolagsstämman i Bodens Energi Aktiebolag
Organisationsnummer 556200-9117

Jag har granskat årsredovisningen, koncernredovisningen och bokföringen samt styrelsens och verkställande direktörens förvaltning i Bodens Energi AB för år 2007. Det är styrelsen och verkställande direktören som har ansvaret för räkenskapshandlingarna och förvaltningen och för att årsredovisningslagen tillämpas vid upprättandet av årsredovisningen och koncernredovisningen. Mitt ansvar är att uttala mig om årsredovisningen, koncernredovisningen och förvaltningen på grundval av min revision.

Revisionen har utförts i enlighet med god revisionssed i Sverige. Det innebär att jag planerat och genomfört revisionen för att med hög men inte absolut säkerhet försäkra mig om att årsredovisningen och koncernredovisningen inte innehåller väsentliga felaktigheter. En revision innefattar att granska ett urval av

underlagen för belopp och annan information i räkenskapshandlingarna. I en revision ingår också att pröva redovisningsprinciperna och styrelsens och verkställande direktörens tillämpning av dem samt att bedöma de betydelsefulla uppskattningar som styrelsen och verkställande direktören gjort när de upprättat årsredovisningen och koncernredovisningen samt att utvärdera den samlade informationen i årsredovisningen och koncernredovisningen. Som underlag för mitt uttalande om ansvarsfrihet har jag granskat väsentliga beslut, åtgärder och förhållanden i bolaget för att kunna bedöma om någon styrelseledamot eller verkställande direktören är ersättningsskyldig mot bolaget. Jag har även granskat om någon styrelseledamot eller verkställande direktören på annat sätt har handlat i strid med aktiebolagslagen, årsredovisningslagen eller bolagsordningen. Jag anser att

min revision ger mig rimlig grund för mina uttalanden nedan.

Årsredovisningen och koncernredovisningen har upprättats i enlighet med årsredovisningslagen och ger en rättvisande bild av bolagets och koncernens resultat och ställning i enlighet med god redovisningssed i Sverige. Förvaltningsberättelsen är förenlig med årsredovisningens och koncernredovisningens övriga delar.

Jag tillstyrker att årsstämman fastställer resultaträkningen och balansräkningen för moderbolaget och för koncernen, disponerar vinsten i moderbolaget enligt förslaget i förvaltningsberättelsen och beviljar styrelsens ledamöter och verkställande direktören ansvarsfrihet för räkenskapsåret.

Boden den 4 april 2008

Lennart Wiklund
Auktoriserad revisor

Verksamheten i sammandrag

EKONOMI		2007	2006	2005	2004	2003
Koncernen						
Intäkter	Mkr	308	281	255	244	234
Resultat före skatt	Mkr	32	36	16	28	15
Investeringar	Mkr	144	196	44	20	30
Moderbolaget						
Intäkter		261	236	213	205	191
Resultat före disp. o skatt	Mkr	30	31	13	25	4
Investeringar	Mkr	132	186	37	17	27
ENERGIOMSÄTTNING						
Elkraft totalt	GWh	316	328	337	360	363
därav överföringsförluster	GWh	15	15	16	21	20
Fjärrvärme totalt	GWh	271	263	247	276	279
därav energiförluster	GWh	43	39	32	29	34
Elproduktion	GWh	21	13	21	17	10
ABONNEMANG						
Eldistribution	Antal	16 181	16 379	16 358	16 411	16 429
Fjärrvärmedistribution	Antal	2 444	2 170	1 851	1 612	1 503
PERSONAL (koncernen)						
Anställda	Antal	63	59	57	53	53
Löner och ersättningar	Mkr	21	19	18	17	16
ANLÄGGNINGAR						
EI						
Mottagningsstn. 145/23 kV	MVA	149	149	149	149	149
Tertiärstn. 40/20 o 40/6 kV	MVA	35	35	35	35	35
Fördelningsstälverk	Antal	-	-	-	1	1
Högspänningsledningar						
40 kV friledning	km	10	10	10	10	10
20 och 6 kV kabel	km	146	137	168	165	164
20 och 6 kV friledning	km	729	726	747	747	748
Nätstationer 20 och 6 kV	Antal	682	682	690	689	689
Lågspänningsledningar						
0,4 kV kabel	km	884	877	736	731	726
0,4 kV friledn, hängkabel	km	268	270	348	350	355
Fjärrvärme						
Produktion (effekt)						
Oljepannor inkl reserv	MW	122	122	122	122	116
Avfallspanna	MW	47	25	25	25	25
Elpanna	MW	-	-	8	8	8
CFB-panna	MW	20	20	20	20	20
Rökgaskondensering	MW	9	9	9	9	9
Distribution						
Kulvertnät	km	220	210	201	193	162









Bodens Energi AB · Slipvägen 7 · 961 38 Boden
Tel 0921-624 50 · Fax 0921-521 35 · www.bodensenergi.se