


ÅRSREDOVISNING 2007

Bodens energi nät







Årsredovisning 2007

Bodens Energi Nät AB 556526-8561

INNEHÅLL	SIDA
Verksamheten	4
Förvaltningsberättelse	6
Resultaträkning	7
Balansräkning	8
Kassaflödesanalys	9
Noter med redovisningsprinciper och bokslutskommentarer	10
Underskrifter	13

Verksamheten

		2007	2006
Antal nätanslutningar totalt		16 181	16 379
därav högspänning 6-20 kV	st	18	17
effekt ≤ 200A	"	45	38
effekt > 200A	"	54	60
säkring > 63A	"	312	313
säkring ≤ 63A	"	15 752	15 951
Gatubelysning 0,4 kV	"	142	142
Energiomsättning i nätet	GWh	316	328
Max effekt	MW	74,7	78,5
Förluster i nätet	GWh	14,9	14,8
Ekonomi			
Intäkter	Mkr	60	55
Rörelseresultat	"	9,5	7,4
Investerat	"	11,9	9,3
Anläggningstillgångar	"	69	66

NÄTAVGIFTER

Våra nätavgifter höjdes med ca 7 procent från februari 2007. För 2008 är avgifterna oförändrade. Våra avgifter ligger klart under medelvärdet i riket för tre av de anläggningstyper som branschen redovisar statistik för. Avgifterna är med ett undantag enbart en fast avgift som är direkt kopplad till den effekt/huvudsäkring som respektive anläggning gör anspråk på. Det ger en god kostnadsriktighet enligt kraven i ellagen.

Under hösten 2007 fortsatte energimarknadsinspektionen granskningen av landets nätbolag i den

s k nätnyttomodellen. Riktmärket är att nätföretag ska ha högst 1,0 som sk debiteringsgrad. Vår debiteringsgrad var 0,62. Det bekräftar att våra avgifter är låga och att normala förändringar av nätavgifterna kan ske utan risk för prisreglerande åtgärder från myndigheten.

NÄTVERKSAMHETEN

Elomsättningen i nätet minskade till 316 (328)¹ GWh. Orsaken är främst övergångar till andra uppvärmningsformer än elvärme, tex fjärrvärme och bergvärme. Anslutningarna till fjärrvärme blev

274 (319) st och beräknas ligga på nivån 300 - 450 st per år de närmaste 2 - 3 åren. Det medför att omsättningen i elnätet minskar med 5 - 8 GWh per år. Antalet kunder som har gått från elvärme till andra uppvärmningsformer än fjärrvärme uppskattar vi till 100 - 300 st per år de senaste åren. Det motsvarar i så fall en årlig elförbrukning på 2 - 6 GWh per år.

Nätanslutningarna minskade med 198 st på grund av övergångar till sk kollektivleverans och rivningar av ett par fastigheter.

Temperaturmässigt var 2007 lika som 2006. Men nivån var rejält varmare (11 procent) än den som vi räknar som normal.

Störningar

I september orsakade en trasig högspänningssäkring ett avbrott på några timmar för många kunder i Torpgårdanområdet. Felet berodde på att den sand som finns i säkringen hade smält, eller sintrat, ett fel som är relativt ovanligt. Efter den händelsen har vi gått igenom våra nätstationer och kommer att byta ut säkringstypen där det bedöms nödvändigt.

I övrigt har driften fungerat väl med få störningar och bara kortare avbrott.

Mätning

Under 2005 och 2006 installerades ca 1 400 st mätare för månadsvis avläsning i Haradsområdet. Det var sk Turtlemätare med möjlighet till enbart enkelriktad kommunikation (från mätaren) men i gengäld hög tillförlitlighet särskilt i landsbyggsnät. Nästa etapp var Hedenområdet som fick sina mätare (ca 2 300 st) under 2007. Här installerades mätare med delvis annan teknik som bla tillåter dubbelriktad kommunikation. Nu återstår det att förse ca 12 200 mätplatser med ny mätutrustning fram till 2009-07-01 då alla mätare ska kunna läsas av månadsvis. Upphandlingen av mätare har genomförts i samarbete med ett 30-tal andra nätföretag (SAMS-projektet). Respektive bolag kan nu enkelt avropa den utrustning som man vill installera.

Investeringar

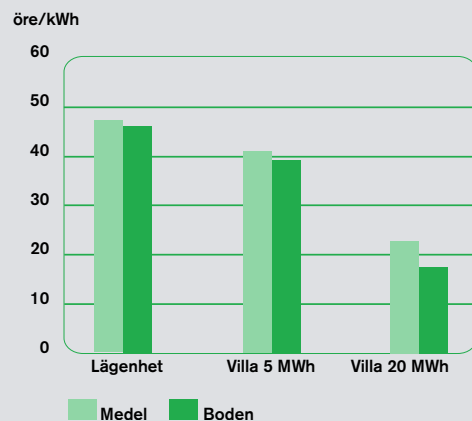
Förutom investeringar i ny mätutrustning sker ombyggnader av högspänningslinjer efter de riktlinjer som togs fram efter de sto-

ra stormar som orsakat problem i södra Sverige. Totalt investerades 11,9 (9,3) Mkr. Investeringarna i mätutrustning kulminerar under 2008 därefter dominerar reinvesteringar i elnätet. Ingen utbyggnad av nätet är planerad för den kommande 3-årsperioden.

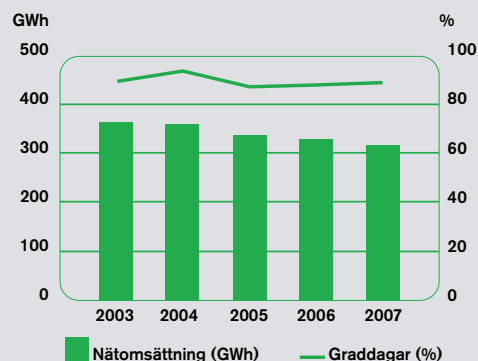
ÖVRIG VERKSAMHET

I bolaget förekommer verksamhet som inte är sk nätverksamhet. Under året omsattes 3,6 (3,7) Mkr i olika projekt. Det rör dels uppdragsverksamhet och dels uppbyggnad av ett bredbandsnät. Nätet för radiolan har 73 (112) användare och till optofibernätet finns ett 50-tal anslutningar.

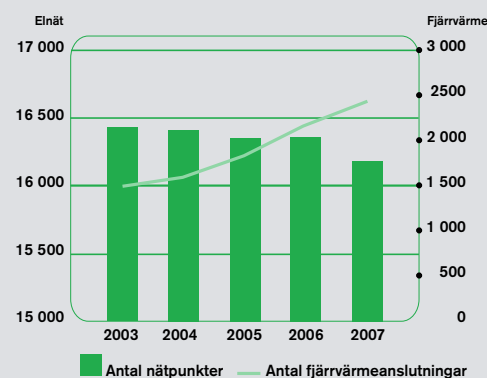
Nätavgifter i Sverige för olika kategorier 2007



Nätomsättning



Underlaget för nätavgifter



Förvaltningsberättelse

Styrelsen och verkställande direktören för Bodens Energi Nät AB får härmed lämna årsredovisning för verksamhetsåret 2007.

VERKSAMHET

Bolaget ingår i en koncern med Bodens Energi AB som moderbolag. Från och med den 28 december 2006 äger Bodens Kommunföretag AB samtliga aktier i moderföretaget.

Bodens Energi Nät AB bedriver nätverksamhet inom koncessionsområdet Bodens kommun. Verksamheten bedrivs med egen personal med undantag av administration. Lokaler för verksamheten hyrs av moderbolaget som även svarar för bolagets administration.

Antalet anslutningar minskade något under året och fortsatta övergångar till andra uppvärmningsformer innebär nedsänkningar och därmed lägre nätintäkter. Utbyggnaden av fjärrvärme förväntas ligga på nivån 300 - 450 villor per år under perioden 2008 - 2010.

Nätavgifterna höjdes med ca 7 procent den 1 februari men avgifterna ligger klart under genomsnittet i landet även efter höjningen. För 2008 är avgifterna oförändrade.

Energiomsättningen i nätet minskade till 316 (328) GWh. Or-

saken är främst övergångarna från elvärme till andra uppvärmningsalternativ.

EKONOMI

Resultat före bokslutsdispositioner och skatt blev 8,2 (5,0) Mkr. Avkastningen på totalt kapital blev 10,8 (8,3) procent och avkastningen på eget kapital efter skatt 15,5 (9,1) procent. Soliditeten är i stort oförändrad 41 (42) procent. Bolaget lämnar koncernbidrag till moderbolaget med 8 763 tkr.

Investeringar i nya anläggningstillgångar uppgick till 11,9 (9,3) Mkr. Investeringarna når sin kulmen under 2008 med ca 28 Mkr där det största projektet är att slutföra bytet av mätsystem. När detta är genomfört faller investeringarna till ca 10 Mkr per år och domineras då av reinvesteringar i elnätet.

Bolagets ekonomi bedöms som stabil. Kostnads- och effektivitetsnivån i bolaget är mycket god i förhållande till branschen som helhet.

Reglerna om avbrottsersättning innebär att företaget kan drabbas av betydande kostnader i händelse av ett omfattande och varaktigt (längre än 12 tim) elavbrott. Kostnaderna för en händelse av det här slaget är svåra att överblicka. De beror dels på hur många anslutningar som drabbas och dels av hur lång tid avbrottet varar. Om ersättning blir aktuell är det lägsta ersättningsbeloppet per anläggning två procent av prisbasbeloppet (820 kr för 2008) och den högsta ersättningen motsvarar nätavgifter under tre år för berörd anläggning.

Verksamheten har ingen miljöpåverkan som ställer krav på tillstånd eller särskild miljörapport.

FÖRSLAG TILL VINSTDISPOSITION

Styrelsen och verkställande direktören föreslår att de vinstmedel som står till förfogande, 690 468 kr, balanseras till nästkommande år.

För företagets resultat och ställning i övrigt hänvisas till följande resultat- och balansräkningar med tillhörande kommentarer.

Resultaträkning

Belopp i tkr	Not	2007	2006
Rörelsens intäkter			
Nettoomsättning		53 955	49 956
Aktiverat arbete för egen räkning		1 045	801
Övriga rörelseintäkter		4 861	3 930
		<u>59 861</u>	<u>54 687</u>
Rörelsens kostnader			
Övriga externa kostnader	1	-29 142	-26 911
Personalkostnader	2	-12 829	-12 769
Avskrivningar av materiella anläggningstillgångar	3	-8 400	-7 604
		<u>9 490</u>	<u>7 403</u>
Rörelseresultat			
Resultat från finansiella poster			
Ränteintäkter		505	349
Räntekostnader och liknande resultatposter	4	-1 765	-2 781
		<u>8 230</u>	<u>4 971</u>
Resultat efter finansiella poster			
Bokslutsdispositioner			
Koncernbidrag, lämnade		-8 763	-6 963
Bokslutsdispositioner, övriga	5	769	2 027
		<u>236</u>	<u>35</u>
Resultat före skatt			
Skatt på årets resultat		-70	-12
		<u>166</u>	<u>23</u>
Årets resultat			

Balansräkning

Belopp i tkr	Not	2007	2006
TILLGÅNGAR			
Anläggningstillgångar			
<i>Materiella anläggningstillgångar</i>			
Byggnader och mark	6	96	96
Inventarier, verktyg och installationer	7	69 281	62 708
Pågående nyanläggningar	8	53	3 115
		69 430	65 919
Omsättningstillgångar			
<i>Varulager mm</i>			
Råvaror och förnödenheter		2 520	3 120
<i>Kortfristiga fordringar</i>			
Kundfordringar		1 483	1 479
Fordringar hos koncernföretag		1 802	5 180
Skattefordringar		530	390
Förutbetalda kostnader		482	390
		4 297	7 439
Bank	9	16 491	15 998
Summa omsättningstillgångar		23 308	26 557
Summa tillgångar		92 738	92 476
EGET KAPITAL OCH SKULDER			
Eget kapital			
<i>Bundet eget kapital</i>			
Aktiekapital (100 aktier)	10	100	100
Reservfond		20	20
		120	120
<i>Fritt eget kapital</i>			
Balanserad vinst		524	501
Årets resultat		166	23
		690	524
Summa eget kapital		810	644
Obeskattade reserver	11	51 843	52 612
Avsättningar	12	305	-
Långfristiga skulder			
Skulder till koncernföretag	13	30 383	30 383
Kortfristiga skulder			
Förskott från kunder		1 386	-
Leverantörsskulder		4 750	5 335
Övriga skulder		1 760	1 880
Upplupna kostnader	14	1 501	1 622
		9 397	8 837
Summa skulder och eget kapital		92 738	92 476
Ställda panter och ansvarsförbindelser		inga	inga

Kassaflödesanalys

Belopp i tkr	Not	2007	2006
Den löpande verksamheten			
Resultat efter finansiella poster		8 230	4 971
Justering för poster som inte ingår i kassaflödet	15	8 705	7 604
Betald skatt		-70	-12
Kassaflöde före förändringar av rörelsekapital		16 865	12 563
Kassaflöde från förändringar i rörelsekapital			
Ökning(-)/minskning(+) av lager		600	-1 103
Ökning(-)/minskning(+) av rörelsefordringar		3 142	-165
Ökning(+)/minskning(-) av rörelseskulder		560	883
Kassaflöde från den löpande verksamheten		21 167	12 178
Investeringsverksamheten			
Investeringar i anläggningstillgångar		-11 911	-9 343
Kassaflöde från investeringsverksamheten		-11 911	-9 343
Finansieringsverksamheten			
Lämnat koncernbidrag		-8 763	-6 963
Kassaflöde från finansieringsverksamheten		-8 763	-6 963
Årets kassaflöde			
Likvida medel vid årets början		15 998	20 126
Likvida medel vid årets slut		16 491	15 998

Noter med redovisningsprinciper och bokslutskommentarer

Belopp i tkr

ALLMÄNNA REDOVISNINGSPRINCIPER

Årsredovisningen har upprättats i enlighet med Årsredovisningslagen och Bokföringsnämndens allmänna råd. Företaget följer inte Akutgruppens uttalanden om aktieägartillskott och koncernbidrag. Koncernbidrag redovisas i enlighet med tidigare praxis i resultaträkningen tillsammans med tillhörande skatteeffekt.

Nettoomsättningen innehåller enbart avgifter för nättjänster.

VÄRDERINGSPRINCIPER

Tillgångar, avsättningar och skulder har värderats till anskaffningsvärden om inget annat anges nedan.

Aktiverat arbete för egen räkning

Direkta och indirekta kostnader för personal redovisas över resultaträkningen. Material m m aktiveras direkt i balansräkningen.

Avskrivningsprinciper för anläggningstillgångar

Avskrivningar enligt plan baseras på ursprungliga anskaffningsvärden. Avskrivning sker över tillgångens nyttjandeperiod ner till beräknat restvärde.

Följande avskrivningstider tillämpas:

Hög- och lågspänningsanläggningar	30 år
Mät- och rundstyvningsutrustning	15 år
Övriga maskiner och inventarier	3-5 år
Byggnader	25 år
Markanläggningar	20 år

Skatt

Företaget tillämpar Bokföringsnämndens allmänna råd BFNR 2001:1 Inkomstskatter. Total skatt utgörs av aktuell skatt och uppskjuten skatt. Aktuell skatt är skatt som skall betalas eller erhållas avseende aktuellt år. Hit hör även justering av aktuell skatt hänförlig till tidigare perioder. Uppskjuten skatt beräknas enligt balansräkningsmetoden med utgångspunkt i temporära skillnader mellan redovisade och skattemässiga värden på tillgångar och skulder. I bolaget finns inga väsentliga temporära skillnader utom obeskattade reserver. Dessa redovisas under rubriken obeskattade reserver.

Redovisning av intäkter

Intäktsredovisning sker enligt BFNAR 2003:3 Intäkter. Som inkomst redovisas det verkliga värdet av vad som erhållits eller kommer att erhållas. Avdrag görs för lämnade rabatter.

Pågående arbeten

Pågående arbeten till fast pris har värderats till nedlagda kostnader.

Varulager

Varulagret, värderat enligt Bokföringsnämndens allmänna råd BFNAR 2000:3 är upptaget till det lägsta av anskaffningsvärdet enligt den s k först-in först-ut principen respektive verkligt värde. Inkursrisker har därvid beaktats.

Fordringar

Fordringar har efter individuell värdering upptagits till det belopp varmed de beräknas inflyta.

KONCERNUPPGIFTER

Bolaget är helägt dotterbolag till Bodens Energi AB 556200-9117 med säte i Boden. Den 28 december 2006 köpte Bodens Kommunföretag AB Vattenfalls andel i moderbolaget. Bodens kommun är därmed, genom Bodens Kommunföretag AB, ensam ägare till Bodens Energi AB med dotterbolag.

Av övriga externa kostnader och nettoomsättning mätt i kronor utgör 28,3 procent av inköpen och 1,6 procent av försäljningen andra företag i den företagsgrupp som bolaget tillhör.

Not 1. Ersättningar till revisorer	2007	2006
KPMG		
-revisionsarvode	45	43
Lekmannarevisorer	4	-

Not 2. Anställda och personalkostnader	2007		2006	
	totalt	män	totalt	män
Medelantalet anställda	22	22	23	23

Löner, andra ersättningar och sociala kostnader	2007		2006	
	Löner och ersättningar	Sociala kostnader	Löner och ersättningar	Sociala kostnader
Styrelse och VD	-	-	-	-
Övriga anställda	8 264	4 144	8 170	4 184
Därav pensionskostnader		1 008		1 088

Sjukfrånvaro för perioden i % av ordinarie arbetstid för resp grupp	2007	2006
	Total sjukfrånvaro	1,0
Därav långtidssjuka	-	-
Sjukfrånvaron fördelad efter ålder: 50 år och äldre	1,0	1,2

Övriga åldersgrupper innehåller för få individer för att uppgifter om sjukfrånvaro skall lämnas.

Not 3. Avskrivningar av materiella anläggningstillgångar	2007	2006
Inventarier, verktyg och installationer	8 400	7 604

Not 4. Räntekostnader och liknande resultatposter	2007	2006
Räntekostnader, koncernföretag	1 761	2 778
Övriga räntekostnader	4	3
	1 765	2 781

Not 5. Övriga bokslutsdispositioner	2007	2006
Minskning av avskrivningar över plan på inventarier, verktyg och installationer	853	2 027
Årets förändring av periodiseringsfonder	-84	-
	769	2 027

Not 6. Byggnader och mark	07-12-31	06-12-31
Ackumulerade anskaffningsvärden		
Vid årets början	108	108
Ackumulerade avskrivningar enligt plan		
Vid årets början	-12	-12
Årets avskrivningar enligt plan	-	-
	-12	-12
Planenligt restvärde vid årets slut	96	96
Taxeringsvärden		
Byggnader	162	162
Mark	77	77

Not 7. Inventarier, verktyg och installationer	07-12-31	06-12-31
Ackumulerade anskaffningsvärden		
Vid årets början	219 109	212 805
Omklassificeringar	3 115	-
Avyttringar och utrangeringar	-304	-209
Nyanskaffningar	11 858	6 513
	233 778	219 109

Ackumulerade avskrivningar enligt plan		
Vid årets början	-156 401	-148 969
Avyttringar och utrangeringar	304	172
Årets avskrivningar enligt plan	-8 400	-7 604
	-164 497	-156 401
Planenligt restvärde vid årets slut	69 281	62 708

Not 8. Pågående nyanläggningar	07-12-31	06-12-31
Vid årets början	3 115	249
Omklassificeringar	-3 115	-76
Nyanskaffningar	53	2 942
	53	3 115

Not 9. Bank	07-12-31	06-12-31
Likvida medel	16 491	15 998

Bolagets likvida medel är placerade i ett koncernkontosystem. Bodens kommun svarar för de samlade tillgångarna i systemet.

Not 10. Eget kapital	Aktiekapital	Bundna fonder	Fritt eget kapital
Ingående värden	100	20	524
Årets resultat			166
	<u>100</u>	<u>20</u>	<u>690</u>

Not 11. Obeskattade reserver	07-12-31	06-12-31
Akkumulerade avskrivningar över plan på inventarier, verktyg och installationer	51 723	52 576
Periodiseringsfonder:		
-Tax -04	9	9
-Tax -05	11	11
-Tax -06	16	16
-Tax -08	84	-
	<u>51 843</u>	<u>52 612</u>

Not 12. Avsättningar	07-12-31	06-12-31
Befarade återbetalningar av anslutningsavgifter	305	-

Not 13. Långfristiga skulder till koncernföretag	07-12-31	06-12-31
Utän bestämd förfallotidpunkt	30 383	30 383

Not 14. Upplupna kostnader	07-12-31	06-12-31
Personalrelaterade kostnader	1 466	1 498
Övriga upplupna kostnader	35	124
	<u>1 501</u>	<u>1 622</u>

Not 15. Justering för poster som inte ingår i kassaflödet	2007	2006
Avskrivningar enligt plan på anläggningstillgångar	8 400	7 604
Avsättningar	305	-
	<u>8 705</u>	<u>7 604</u>

Boden den 4 april 2008

Olle Lindström, Ordförande

Anna-Karin Nylund

Bo Engström

Hans Rolfs

Kenneth Backgård

Sara Wallström, SKTF

Kenneth Westerberg, SEKO

Henrik Adling, VD

Min revisionsberättelse har lämnats den 4 april 2008

Lennart Wiklund, Aukt revisor, KPMG

Revisionsberättelse

Till bolagsstämman i Bodens Energi Nät Aktiefbolag
Organisationsnummer 556526-8561

Jag har granskat årsredovisningen och bokföringen samt styrelsens och verkställande direktörens förvaltning i Bodens Energi Nät AB för år 2007. Det är styrelsen och verkställande direktören som har ansvaret för räkenskapshandlingarna och förvaltningen och för att årsredovisningslagen tillämpas vid upprättandet av årsredovisningen. Mitt ansvar är att uttala mig om årsredovisningen och förvaltningen på grundval av min revision.

Revisionen har utförts i enlighet med god revisionsmed i Sverige. Det innebär att jag planerat och genomfört revisionen för att med hög men inte absolut säkerhet försäkra mig om att årsredovisningen inte innehåller väsentliga felaktigheter. En revision innefattar att granska ett urval av underlagen för belopp och annan information

i räkenskapshandlingarna. I en revision ingår också att pröva redovisningsprinciperna och styrelsens och verkställande direktörens tillämpning av dem samt att bedöma de betydelsefulla uppskattningar som styrelsen och verkställande direktören gjort när de upprättat årsredovisningen samt att utvärdera den samlade informationen i årsredovisningen. Som underlag för mitt uttalande om ansvarsfrihet har jag granskat väsentliga beslut, åtgärder och förhållanden i bolaget för att kunna bedöma om någon styrelseledamot eller verkställande direktören är ersättningsskyldig mot bolaget. Jag har även granskat om någon styrelseledamot eller verkställande direktören på annat sätt har handlat i strid med aktiefbolagslagen, årsredovisningslagen eller bolagsordningen. Jag anser att

min revision ger mig rimlig grund för mina uttalanden nedan.

Årsredovisningen har upprättats i enlighet med årsredovisningslagen och ger en rättvisande bild av bolagets resultat och ställning i enlighet med god redovisningsmed i Sverige. Förvaltningsberättelsen är förenlig med årsredovisningens övriga delar.

Jag tillstyrker att årsstämman fastställer resultaträkningen och balansräkningen, disponerar vinsten enligt förslaget i förvaltningsberättelsen och beviljar styrelsens ledamöter och verkställande direktören ansvarsfrihet för räkenskapsåret.

Boden den 4 april 2008

Lennart Wiklund
Auktoriserad revisor





Bodens Energi Nät AB · Slipvägen 7 · 961 38 Boden
Tel 0921-624 50 · Fax 0921-521 35 · www.bodensenergi.se